

## 1. Objectifs de la formation

Destinée aux utilisateurs ayant en charge la supervision des remontées Apidae sur leur site web, cette formation aborde en détail les différentes étapes de la passerelle entre Apidae et un projet web au sens large.

En mettant l'accent sur votre rôle technique dans la remontée de vos prestataires sur le web, nous détaillerons chaque étape du processus. A la fin de la formation, vous serez à même d'identifier, en toute autonomie, les possibles origines d'anomalies et saurez comment réagir face aux différents problèmes d'interfaçage que vous pourriez rencontrer.

- **Comprendre le fonctionnement** des étapes de l'alimentation d'un projet numérique (Savoir)
- **Paramétrer et administrer** un projet numérique dans Apidae (Savoir-Faire)
- **Comprendre et traiter** les problèmes de remontées de fiches sur un projet numérique (Savoir-Faire)

## 2. A la fin de la formation...

Les participants auront accès à l'espace en ligne de supports Sipea® sur lequel ils retrouveront des aides et des tests d'auto-évaluation.

## 3. Programme détaillé

### 3.1. Tour de table de présentation (30mn, selon le nombre de participants)

- Contexte des projets web des participants (*Nouveau projet, reprise d'un projet existant, refonte...*)
- Besoins & attentes spécifiques de chacun
- Difficultés hors cadre rencontrées (*Mise au point sur les nouveautés Apidae et autres difficultés ...*)

### 3.2. Présentation théorique de l'alimentation des projets web Apidae (30mn)

- Identifier et comprendre les étapes d'alimentation d'un projet numérique.
- Identifier le rôle et la responsabilité de chacun des acteurs (*Saisie, Webmaster, Agence Web...*)
- Notions d'Exports JSON et d'API

### 3.3. Création et paramétrage d'un projet numérique Apidae (30mn)

- Gestion des projets dans Apidae
- Collaboration au sein d'un même projet, enjeu et intérêt
- Paramétrages techniques d'un projet

### 3.4. Etude de cas simple : Préparer la liste de mes restaurants pour le web (60mn)

- La recherche avancée

- Les sélections Web et les Filtres Web : Terminologies et usages
- Rôle de l'agence web dans l'interprétation des sélections : bonnes pratiques & erreurs fréquentes

### 3.5. Réflexion sur d'autres cas d'utilisations (30mn)

- Les listes simples et usages
- Moteurs de recherche multi-critères, principes et mise en oeuvre
- Moteurs de recherche de type drilldowns, avantages et inconvénients

### 3.6. Bonnes pratiques de recherches plus complexes (30mn)

- Critères internes / Territoires : Bien penser ses sélections
- Les logiques ET / OU : Comprendre et ne plus se tromper
- Différence entre la recherche multi-types et les recherches multiples

### 3.7. Une fiche ne remonte pas sur mon site web : Comment agir ? (45mn)

- Sources possibles d'incidents techniques et méthodologie de diagnostic (*sélections, saisie, site web*)
- Selon le problème, identifier l'interlocuteur concerné: Animateur Apidae / Agence Web ?

### 3.8. Aller plus loin dans l'exploitation des champs Apidae (30mn)

- Transposition des critères en pictogrammes
- Usages des tris et récurrences des objets touristiques (*Agenda*)
- Exploitation et mise en avant des fiches liées

### 3.9. Piloter son site web et limite du rôle du prestataire technique (30mn)

- Éléments clés d'un cahier des charges Apidae
- Comment rester autonome dans la gestion des remontées Apidae sur mon site
- Limites d'interventions d'un prestataire technique

### 3.10. Questionnaire d'auto-évaluation en ligne (30mn)

- 1 questionnaire d'auto-évaluation est soumis aux participants sur notre plateforme

<https://formation.apidae.sipea.fr>

## 4. Fiche technique de la formation

### 4.1. Durée

- 1 journée de 7 heures (*De 9h00 12h30 et de 14h00 à 17h30*)

### 4.2. Pré requis organisationnels

- Chaque personne formée devra disposer d'un **compte utilisateur individuel** pour accéder à Apidae
- **Les droits individuels** nécessaires pour cette formation sont : **Gestionnaire de projets**

### 4.3. Pré requis techniques

- Salle informatique équipée d'une connexion Internet avec un navigateur (*Firefox ou Chrome*) récent et à jour
- Un poste informatique par participant souhaité

### 4.4. Evaluation

- 1 questionnaire d'auto-évaluation est soumis aux participants sur notre plateforme  
<https://formation.apidae.sipea.fr>




## 5. Tarifs - Formation en présentiel

### 5.1. Conventions en direct auprès de Sipea

Tarifs dégressifs, selon le nombre de participants :

*Exemple pour un groupe de 6 stagiaires : 190 € HT / jour / pers, soit 190 € HT pour 1 jour*

<https://formation.apidae.sipea.fr/organisation/financement#formationTarifs>

	<b>Sipea est Organisme de Formation Datadocké</b>
	Vous pouvez prétendre à <b>une prise en charge</b> auprès de votre OPCO ou de Pôle emploi
	<a href="https://www.afdas.com/entreprises/services/financements/archives/demander-une-prise-en-charge">https://www.afdas.com/entreprises/services/financements/archives/demander-une-prise-en-charge</a>
	<a href="http://www.moncompteformation.gouv.fr/">http://www.moncompteformation.gouv.fr/</a>

### 5.2. Convention de sous-traitance

<b>Jusqu'à 10 participants</b>	<b>Personne supplémentaire</b>
	<b>Sur accord préalable du formateur</b>
1 000 € HT	+200€ HT/personne

*Frais de location de salle **non inclus***

*Frais de restauration des participants **non inclus***

### 5.3. Majoration géographique forfaitaire

Au-delà d'une certaine distance, une majoration forfaitaire au titre des frais de déplacements et de la durée des trajets sera appliquée par déplacement, indépendamment du nombre de sessions contiguës. Le tableau détaillé des Zones Tarifaires Géographiques est disponible en ligne à l'adresse suivante :

<https://formation.apidae.sipea.fr/organisation/financement#zonesTarifaires>